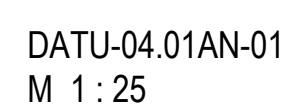
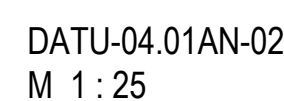
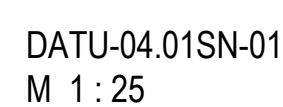
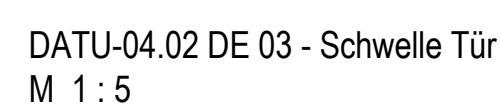
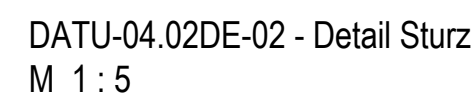


Vorderkante der Tür muss exakt 4 cm vor StB Wand  
gesetzt werden.  
Die Leibung mit 24 cm zzgl. 1,5 cm Fuge muss  
eingehalten werden können.



Weitere Anforderungen gemäß Türliste!

BEI DER AUSFÜHRUNG SIND DIE STATISCHEN UNTERLAGEN ZU  
BERÜCKSICHTIGEN, AUF EVTL. DIFFERENZEN IST DIE BAULEITUNG, ZWECKS  
BEHEBUNG, RECHTZEITIG AUFMERKSAM ZU MACHEN.

[illegible]

04